

OCRによる入力支援サービス

fukiya OCR

hints and tips



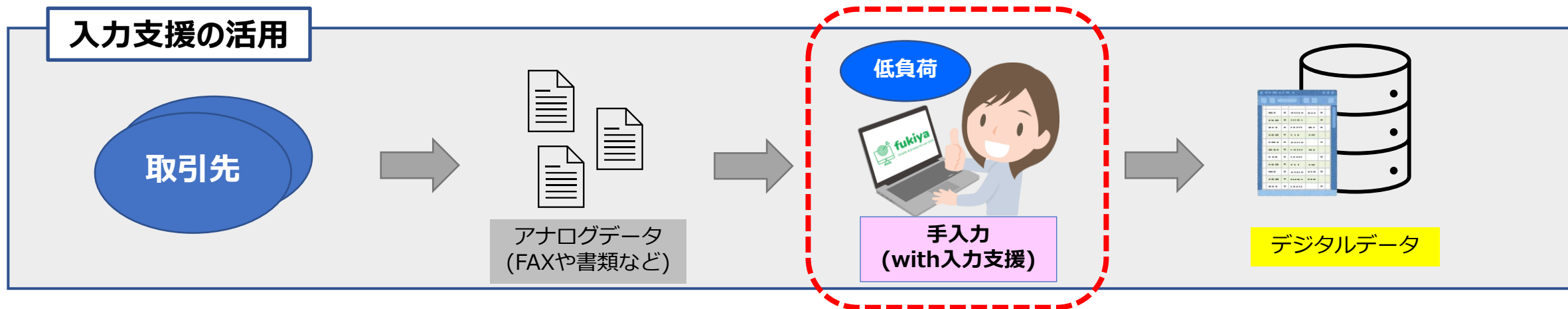
株式会社 アイ・ティー・ワン

目次

| | |
|--------------------|--------|
| 当サービスのコンセプト | ...p3 |
| サービス概要 | ...p4 |
| [操作説明①]ユーザー登録の方法 | ...p5 |
| [操作説明②]複数ファイルの取込方法 | ...p6 |
| [操作説明③]取込データの選択方法 | ...p7 |
| [操作説明④]取込データの回転方法 | ...p8 |
| [操作説明⑤]読込領域の範囲指定方法 | ...p9 |
| [操作説明⑥]コレクト選択機能 | ...p12 |
| [操作説明⑦]バラエティ選択機能 | ...p14 |
| [操作説明⑧]出力フォーム登録機能 | ...p15 |
| [操作説明⑨]取込みデータ保存機能 | ...p19 |

当サービスのコンセプト

当サービスはOCRによる入力支援サービスを提供するものです。
従来、手入力していた作業の負荷を軽減することを目的としています。



- (1) 入力支援・入力を補助するサービスで人による確認は必要となります。
- (2) 過剰な機能（※）は実装せず、コストパフォーマンスを重視しています。
- (3) Webブラウザのみで利用でき、追加ソフトウェア導入等は不要です。

※過剰な機能：フォーマットに応じた自動取込み、補正機能など

サービス概要

対象ファイルをクラウド上のOCRに認識させ、使用するテキストを選択するだけ。
データはテキストなので「コピー＆ペースト」で他のアプリで活用できます。

① 対象ファイルをクラウド上のOCRに認識させます。

② 文字が認識され、認識の信頼度は色で可視化されます。

③ クリックされた文字群は「取込みデータ」欄に入力されます。

④ 誤認識があれば手入力で修正します。

⑤ データはテキストですのでコピー＆ペーストが可能です。

| No. | 品名 | Quantity | Price | Tax |
|-------|--------------------|------------|-----------|--------|
| A | Commercial fan | 100 Case | 480,000 | 48,000 |
| B | Commercial pencil | 246 Case | 190,000 | 19,000 |
| C | Eraser | 900 Case | 240,000 | 24,000 |
| D | Ruler | 220 Case | 180,000 | 18,000 |
| E | Set square | 400 Case | 410,000 | 41,000 |
| F | Challenge | 300 Case | 30,000 | 3,000 |
| G | Dishwashing liquid | 110 Case | 120,000 | 12,000 |
| H | Outliner | 40 Case | 540,000 | 54,000 |
| I | Commercial fan | 100 Case | 480,000 | 48,000 |
| J | Commercial pencil | 246 Case | 190,000 | 19,000 |
| K | Eraser | 900 Case | 240,000 | 24,000 |
| L | Ruler | 220 Case | 180,000 | 18,000 |
| M | Set square | 400 Case | 410,000 | 41,000 |
| N | Challenge | 300 Case | 30,000 | 3,000 |
| O | Dishwashing liquid | 110 Case | 120,000 | 12,000 |
| P | Outliner | 40 Case | 540,000 | 54,000 |
| Total | | 3,400 Case | 3,150,000 | |

読み取り可能ファイル
「.pdf」「.jpg」「.png」

[操作説明①]ユーザー登録の方法

迷惑メール対策やドメイン指定受信等を設定されている場合は、【fukiya.cloud】が受信できるよう設定をお願い致します。

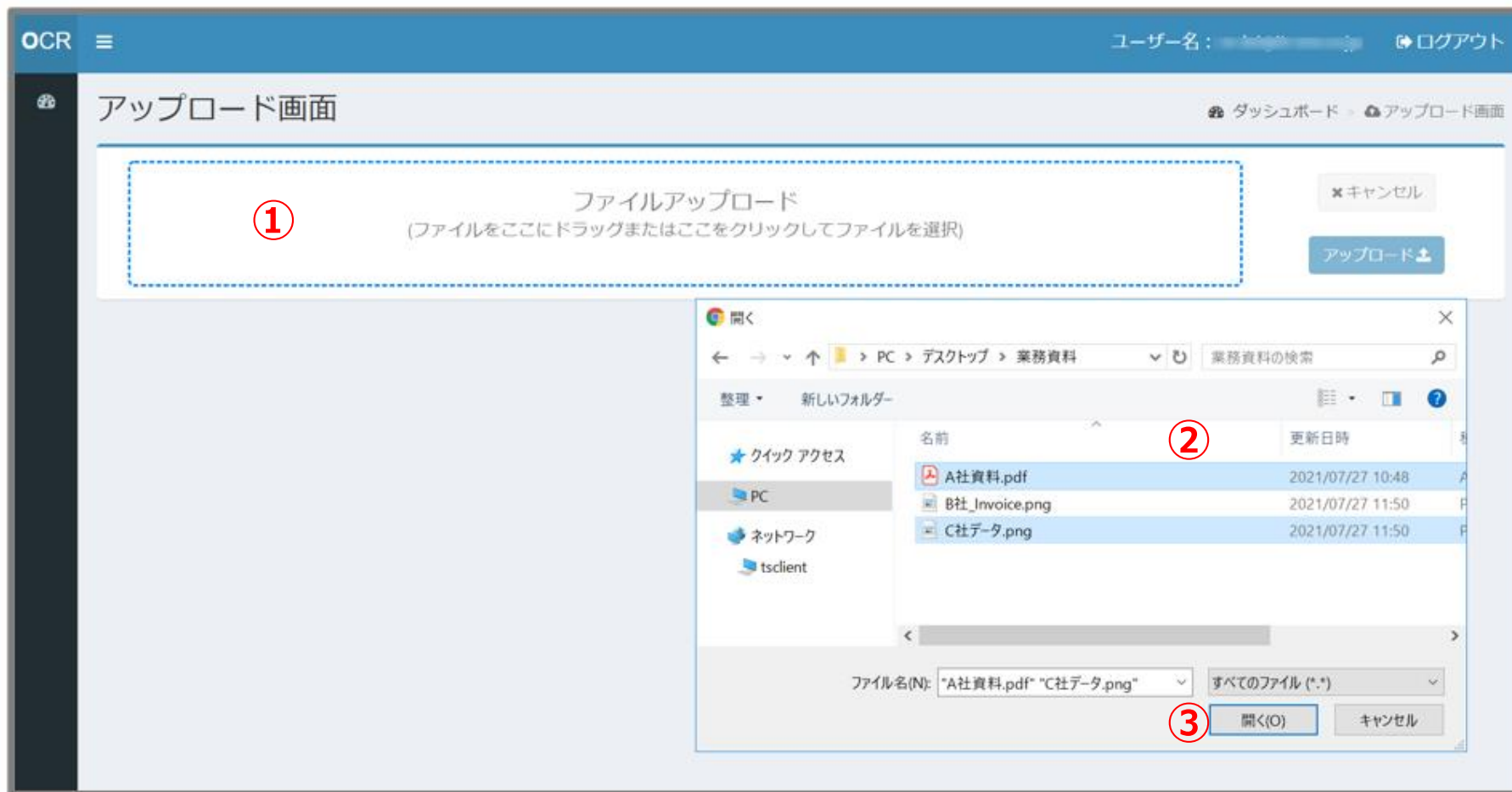
The image displays two screenshots of the fukiya OCR web interface. The left screenshot is the login page, titled 'fukiya OCR ログイン', with the instruction 'ログインしてください'. It features input fields for 'メールアドレス' and 'パスワード', a 'ログイン' button, and a link for 'パスワードを忘れた場合' (circled in red with an asterisk). At the bottom, there is a question 'アカウントを作成しますか?' with a '新規登録' button circled in red and labeled '1'. The right screenshot is the registration page, titled 'fukiya OCR アカウント登録', with the instruction 'アカウントを新規に登録します'. It features input fields for 'メールアドレス', 'パスワード', and 'パスワード(確認用)', and a '新規登録' button circled in red and labeled '3'. At the bottom, there is a link '登録済みの場合はログインしてください'. A red dashed line connects the '新規登録' button in the login page to the '新規登録' button in the registration page.

※パスワードを忘れた場合、または変更したい場合は「パスワードを忘れた場合」から設定してください。
管理者の方が、当社からご連携したパスワードを変更したい場合もこちらから可能です。

- ① ログイン画面で「新規登録」をクリックしてください。
- ② アカウント登録画面に遷移するので、必要な項目を入力してください。
(一般ユーザーの方に初期パスワードはございませんので、任意のパスワードをご設定ください。)
- ③ 「新規登録」ボタンをクリックすると、仮登録メールが届きます。
メールに記載の本登録URLにアクセスすると、本登録が完了します。

[操作説明②]複数ファイルの取込方法

読み込み対象ファイルが複数ある場合、[Ctrl]キーを押しながらファイル選択してください。



- ①「ファイル選択」ボタンを左クリックまたはローカルでファイルサーバーを開きます。
- ②選択したいファイルをコントロールキー（Ctrl）を押しながら複数選択してください。
- ③「開く」ボタンを左クリックまたはファイルサーバーから直接ファイルをドラッグで複数ファイルが取り込まれます。

[操作説明③]取込データの選択方法

アップロードした帳票に対し、文字認証する対象ページをチェックボックスで指定してください。



① 対象ファイルをアップロード後、以下の何れかを実施してください。

① 全ページを文字認識する場合：未選択 の「チェックボックス」を左クリックしてください。

② 指定ページのみを文字認識する場合：1ページ の「チェックボックス」を左クリックしてください。



※指定したいページが複数ある場合：スクロール等で同様に対象ページの「チェックボックス」を左クリックしてください。

② 読み取り書類の言語を選択してください。※日本語と外国語が混在している場合「日本語」を選択すると認識率が上がります。

③ 「読み取り書類名」を入力してください。

④ 「文字認識」ボタンを左クリックしてください。

[操作説明④] 取込データの回転方法

取込データの画像を回転させたい場合、 または  の「回転ボタン」をクリックしてください。



The screenshot illustrates the process of rotating imported data. It shows two states of the 'アップロード画面' (Upload Screen) in the OCR system. In the first state, a file named '1ページ (請求書創作.pdf)' is selected. A yellow arrow points to the '回転ボタン' (Rotate Button), which is represented by a circular arrow icon. In the second state, the system has processed the file, and a preview of the invoice is displayed. The invoice is titled 'Invoice 123456' and contains the following table:

| No. | Goods | Quantity | Price | Tax |
|-----|--------------------|----------|---------|--------|
| 1 | Commercial fan | 100 Case | 460,000 | 46,000 |
| 2 | Commercial pencil | 246 Case | 100,000 | 10,000 |
| 3 | Eraser | 900 Case | 240,000 | 24,000 |
| 4 | Ruler | 238 Case | 180,000 | 18,000 |
| 5 | Set square | 400 Case | 410,000 | 41,000 |
| 6 | Clothespin | 190 Case | 30,000 | 3,000 |
| 7 | Dishwashing liquid | 110 Case | 120,000 | 12,000 |

※回転は[操作説明③]の実施前、実施後どちらでも操作いただけます。

対象ファイルをアップロード後、 または  の「回転ボタン」を左クリックしてください。

①  : 取込した帳票が複数ある場合、一度にまとめて回転させます。

②  : 表示されているページのみを回転させます。

[操作説明⑤] 読込領域の範囲指定

マウスのドラッグ機能を使用して、読み込み領域を範囲指定してください。

invoice.pdf






文字認識の信頼度: 97%以上 90%~96% 75%~89% 50%~74% 50%~1% 0%

OCRイメージ (1/3)

フリーフォーム

1 2 3

取込みデータ

All        


Commercial fan
Commercial pencil
Eraser

①

②

③

| No. 9001 | Invoice | 123456 | Page. 13 |
|----------------------|----------|---------|----------|
| Goods | Quantity | Price | Tax |
| 1 Commercial fan | 100 Case | 460,000 | 46,000 |
| 2 Commercial pencil | 246 Case | 100,000 | 10,000 |
| 3 Eraser | 900 Case | 240,000 | 24,000 |
| 4 Ruler | 238 Case | 180,000 | 18,000 |
| 5 Set square | 400 Case | 410,000 | 41,000 |
| 6 Clothespin | 190 Case | 30,000 | 3,000 |
| 7 Dishwashing liquid | 110 Case | 120,000 | 12,000 |
| 8 Cushion | 80 Case | 540,000 | 54,000 |
| 9 Commercial fan | 100 Case | 460,000 | 46,000 |
| 10 Commercial pencil | 246 Case | 100,000 | 10,000 |
| 11 Eraser | 900 Case | 240,000 | 24,000 |
| 12 Ruler | 238 Case | 180,000 | 18,000 |
| 13 Set square | 400 Case | 410,000 | 41,000 |
| 14 Clothespin | 190 Case | 30,000 | 3,000 |

- ①  「矩形(くけい)選択」ボタンをクリックしてください。
- ② 読み込みたい領域をドラッグアンドドロップで範囲指定してください（青の点線内が指定範囲）。
- ③ 点線内を左クリックで取込まれます。

[操作説明⑤] 読込領域の範囲指定_表形式での読込み1/2

invoice.pdf

文字認識の信頼度: 97%以上 90%~96% 75%~89% 50%~74% 50%~1% 0%

OCRイメージ (1/3)

Invoice 123456

No. 9001 Page. 13

| Goods | Quantity | Price | Tax |
|----------------------|----------|---------|--------|
| 1 Commercial fan | 100 Case | 460,000 | 46,000 |
| 2 Commercial pencil | 246 Case | 100,000 | 10,000 |
| 3 Eraser | 900 Case | 240,000 | 24,000 |
| 4 Ruler | 238 Case | 180,000 | 18,000 |
| 5 Set square | 400 Case | 410,000 | 41,000 |
| 6 Clothespin | 190 Case | 30,000 | 3,000 |
| 7 Dishwashing liquid | 110 Case | 120,000 | 12,000 |
| 8 Cushion | 80 Case | 540,000 | 54,000 |
| 9 Commercial fan | 100 Case | 460,000 | 46,000 |
| 10 Commercial pencil | 246 Case | 100,000 | 10,000 |
| 11 Eraser | 900 Case | 240,000 | 24,000 |
| 12 Ruler | 238 Case | 180,000 | 18,000 |

フォームの選択

フリーフォーム
フリーフォーム
スプレッドシート

スプレッドシート

1 2 3

取込みデータ

| | A | B | C | D | E |
|---|----------|---------|--------|---|---|
| 1 | Quantity | Price | Tax | | |
| 2 | 100 Case | 460,000 | 46,000 | | |
| 3 | 246 Case | 100,000 | 10,000 | | |
| 4 | | | | | |
| 5 | | | | | |
| 6 | | | | | |
| 7 | | | | | |
| 8 | | | | | |

- ① 「フォームの選択」で「スプレッドシート」を選択してください。
- ② 「矩形(くけい)選択」ボタンをクリックしてください。
- ③ 読み込みたい領域をドラッグアンドドロップで範囲指定してください（青の点線内が指定範囲）。
- ④ 貼付先のセルを選択した状態で点線内を左クリックすると表形式のまま取込まれます。

[操作説明⑤] 読込領域の範囲指定_表形式での読込み2/2

文字認識の信頼度: 97%以上 90%~96% 75%~89% 50%~74% 50%~1% 0%

スプレッドシート

取込みデータ

| | A | B | C | D | E |
|---|---------|--------|---|---|---|
| 1 | 460,000 | 46,000 | | | |
| 2 | 100,000 | 10,000 | | | |
| 3 | | | | | |
| 4 | | | | | |
| 5 | | | | | |
| 6 | | | | | |

| | A | B | C | D |
|---|---|----------|---------|---|
| 1 | Commercial pencil | 246 Case | 100,000 | |
| 2 | Eraser | 900 Case | 240,000 | |
| 3 | Ruler | 238 Case | 180,000 | |
| 4 | Set square SAMPLE sample Sample SAMPLE aaaa | 400 Case | 410,000 | |
| 5 | Clothespin | 190 Case | 30,000 | |

【注意事項】

ケースA

前後の文字数や空白の幅等によって読込後に列や行が変わってしまうことがあります。

※Excel4行目：Goods列とQuantity列の項目が分かれずにA列に入っている

ケースB

文字と文字の間が縦横均等であると正しく読み込みやすい傾向にあります。

※右手前の画像は取込後のデータをExcelに貼り付けたものです。

[操作説明⑥]コレクト選択機能

対象領域を指定し、同じ領域にある項目をすべてのページから抽出します。

1ページ目

受付 No. 2

サンプル入会申込書

| | |
|--------|----------------------------|
| 申込日 | 2021年 10月1日 (金) |
| フリガナ | タカハシ タロウ |
| 氏名 | 高橋 太郎 |
| 生年月日 | 1998年 12月4日 生 |
| 年齢 | 24歳 |
| 住所 | 〒101-1234 東京都サンプル市5丁目14 |
| 電話番号 | 04 (1325) 1342 |
| 携帯電話 | 010 (2307) 0753 |
| E-mail | apple@co.jp |
| 会社名 | 株式会社リンゴ |
| 会社電話番号 | 04 (2323) 1975 |
| 備考 | 銀行振り込みでお願いいたします。 |

2ページ目

受付 No. 2

サンプル入会申込書

| | |
|------|----------------------------------|
| 申込日 | 2021年 10月19日 (火曜日) |
| フリガナ | ヤマダ イチロウ |
| 氏名 | 山田 一郎 |
| 生年月日 | 1994年 7月7日 生 |
| 年齢 | 27歳 |
| 住所 | 〒100-1111 サンプル県サンプル市5丁目1000-1 |
| 電話番号 | 04 (4567) 8900 |

3ページ目

受付 No. 3

サンプル入会申込書

| | |
|------|---------------------------------|
| 申込日 | 2021年 10月14日 (水) |
| フリガナ | ササキ ショウコ |
| 氏名 | 佐々木 祥子 |
| 生年月日 | 1987年 1月3日 生 |
| 年齢 | 35歳 |
| 住所 | 〒100-1264 奈良県サンプル市1丁目10250-1 |
| 電話番号 | 04 (3478) 1572 |
| 携帯電話 | 010 (7634) 2845 |

文字認識の信頼度: 97%以上 90%~96% 75%~89% 50%~74% 50%~1% 0%

OCRイメージ (1/10)

取込みデータ

| | 氏名 | 年齢 | 電話番号 |
|---|-------|-----|----------------|
| 1 | 山田 一郎 | 27歳 | 04 (4567) 8900 |
| 2 | | 24歳 | 04 (1325) 1342 |
| 3 | | 35歳 | 04 (3478) 1572 |
| 4 | | 23歳 | 04 (3967) 8939 |
| 5 | | 30歳 | 04 (4072) 2070 |
| 6 | | 41歳 | 04 (4287) 2306 |
| 7 | | 25歳 | 04 (0619) 0117 |

- ① 「コレクト選択」ボタンをクリックしてください。
- ② 全ページからピックアップしたい領域を、任意のページで左クリックを押しながら範囲指定してください。(オレンジの点線内が指定範囲)
左図のように、その他のページも同様の領域が自動で選択されます。
- ③ 貼付先のセルを選択した状態で点線内を左クリックするとプレビューが表示されますので、問題なければ「実行する」をクリックして貼り付けしてください。

[操作説明⑥]コレクト選択機能について補足

受付 No. 3

サンプル入

2021年 10月 1日

ヤマダ イチロ

山田 一郎

1994年 7月 7日

1987年 1月 3日 生 年齢 35歳

氏名 佐々木 祥子

住所 〒 100-1264

取込みデータ

All

[Detail]

| | 氏名 | 年齢 | 電 |
|---|-------|----|---|
| 1 | 山田 一郎 | | |
| 2 | 高橋 太郎 | | |
| 3 | 佐々木 祥 | | |
| 4 | 伊藤 裕太 | | |
| 5 | 島田 茜 | | |
| 6 | 野上 涼子 | | |

本機能は、指定した領域と同領域(=同位置)を全ページから抽出するような機能ですので、サンプルのように選択領域を「山田一郎」にぴったり合わせてしまうと、他のページで5文字以上の氏名があった場合に正確な抽出ができない可能性があります。

その場合は、p12のサンプル画像のようにある程度余裕をもって領域をご選択いただくと、より確実に抽出できる可能性が高くなります。

[操作説明⑦]バラエティ選択機能

読み取らない範囲の指定をすることで、不要な箇所を除外してテキスト化します。（現状1枚のデータのみ対応）

The screenshot shows the OCR image of an invoice and the extracted data table. The invoice has a table with columns: Goods, Quantity, Price, Tax. The data table has columns: A, B, C, D, E, F. The OCR image shows a red star on 'Commercial fan' and a red star on 'Commercial pencil'. The data table shows a red dashed box around rows 1-3 and columns A-B, and a red dashed box around row 4 and column A. A red star is on the 'Commercial pencil' row in the data table.

| Goods | Quantity | Price | Tax |
|----------------------|----------|---------|--------|
| 1 Commercial fan | 100 Case | 460,000 | 46,000 |
| 2 Commercial pencil | 246 Case | 100,000 | 10,000 |
| 3 Eraser | 900 Case | 240,000 | 24,000 |
| 4 Ruler | 238 Case | 180,000 | 18,000 |
| 5 Set square | 400 Case | 410,000 | 41,000 |
| 6 Clothespin | 190 Case | 30,000 | 3,000 |
| 7 Dishwashing liquid | 110 Case | 120,000 | 12,000 |

| | A | B | C | D | E | F |
|----|----------------|----------|---|---|---|---|
| 1 | Commercial fan | 100 Case | | | | |
| 2 | | 246 Case | | | | |
| 3 | Eraser | 900 Case | | | | |
| 4 | | | | | | |
| 5 | | | | | | |
| 6 | | | | | | |
| 7 | | | | | | |
| 8 | | | | | | |
| 9 | | | | | | |
| 10 | | | | | | |
| 11 | | | | | | |

【基本の使い方】

- ① 「バラエティ選択」ボタンをクリックしてください。
- ② 「読み取る範囲を指定」ボタンをクリックし、★のように読み取りたい範囲をドラッグアンドドロップで指定します。
- ③ 「読み取らない範囲を指定」ボタンをクリックし、☆のように読み取らない範囲をドラッグアンドドロップで指定します。
- ④ 「読み取りを実行」ボタンをクリックし、読み取りを実行します。（点線で囲まれた箇所がこの例での読み取り結果です。）

こちらの使い方は一例です。ほかにも ボタンを使ってすべて読み取り範囲にしてから読み取らない部分だけを指定するなど、用途に合わせていろいろな使い方が可能です。

[操作説明⑧]出力フォーム登録機能1/3

任意のフォームを作成いただくことができます。

OCR ユーザー名: ログアウト

出力フォーム管理画面

登録済み出力フォームリスト ③

5件表示

| 使用 | 出力フォーム名 | 説明 | 提供元 | 最終更新日 |
|----|---------|----------|-----|-------|
| ★ | 売上 | 月ごとの売上一覧 | | |
| ★ | 顧客情報 | 顧客情報の一覧 | | |
| ★ | invoice | 毎月の請求書情報 | | |

3件中 1 から 3 まで表示

検索:

① 新規作成

新しい出力フォームの作成

出力フォーム名:

出力フォーム名を入力 (必須)

説明:

この出力フォームの説明文を入力

キャンセル ② 作成する

- ① 出力フォーム管理画面で「新規作成」をクリックして下さい。
- ② 表示されたダイアログに必要事項を記入し「作成する」をクリックしてください。
- ③ 登録済み出力フォームリストに追加されます。

[操作説明⑧]出力フォーム登録機能2/3

| 使用 | 出力フォーム名 | 説明 | 提供元 | 最終更新日 |
|-----|---------|----------|-----|---------------------|
| ★ | 売上 | 月ごとの売上一覧 | | 2022-01-25 16:27:54 |
| ★ | 顧客情報 | 顧客情報の一覧 | | 2022-01-25 16:27:06 |
| ① ★ | invoice | 毎月の請求書情報 | | 2022-01-25 16:26:26 |

3件中1から3まで表示 前 1 次

出力フォーム編集 (ID: 98533dba-218d-4bab-afb3-36dad33e603a) 使用

出力フォーム名: 説明: 2022-01-25 16:26:26

出力フォーム明細の編集 ② +

| 項目No. | 表区分 | 項目タイトル | 表示幅 | タイプ | コントロール |
|-------|-----|--|-----------------------|-----|---|
| ③ 1 | | <input type="text" value="項目名を入力 (必須)"/> | <input type="range"/> | 文字型 | <input type="checkbox"/> <input type="checkbox"/> |

④ コピーの提供 プレビュー 保存

① 任意の出力フォーム名を選択すると出力フォームの編集が可能になります。

②&③ プラスボタンクリックで項目タイトル/表示幅※/入力タイプ/表/順序/項目削除 の編集が可能です。

④ 編集が終わったら「保存」をクリックします。

コントロール

※コントロールで (表形式)を選択している場合
表示幅を変更しても固定幅になります。

[操作説明⑧]出力フォーム登録機能3/3

フォームの選択

invoice ①

フリーフォーム
スプレッドシート
invoice
売上
顧客情報

- ① OCR操作画面のフォームの選択から登録した出力フォームを選択します。
- ② 取込みデータ欄に出力フォームが表示されますので、入力先のセルをクリックします。
- ③ 貼り付けたい項目をクリック、または矩形選択かコレクト選択すると②のセルに貼り付けできます。
- ④ ↓ クリックでパターン④、↵ クリックでパターン⑤でのダウンロードが可能です。次頁に④⑤のイメージがあります。
- ⑤ プラスとマイナスボタンで、行の追加/削除が可能です。

invoice

75%~89% 50%~74% 50%~1% 0%

(1/3)

取込みデータ

All [Icons]

タイトル No. ④

[Detail]

| | Goods | Quantity | Price | Tax |
|---|-------|----------|-------|-----|
| 1 | ② | | | |
| 2 | | | | |
| 3 | | | | |
| 4 | | | | |
| 5 | | | | |
| 6 | | | | |
| 7 | | | | |

⑤

[操作説明⑧]出力フォーム登録機能3/3について補足

文字認識の信頼度: 97%以上 90%~96% 75%~89% 50%~74% 50%~1% 0%

invoice

取込みデータ

タイトル

No. 9001

Invoice

[Detail]

| Goods | Quantity | Price | Tax |
|----------------------|----------|---------|--------|
| 1 Commercial fan | 100 Case | 460,000 | 46,000 |
| 2 Commercial pencil | 246 Case | 100,000 | 10,000 |
| 3 Eraser | 900 Case | 240,000 | 24,000 |
| 4 Ruler | 238 Case | 180,000 | 18,000 |
| 5 Set square | 400 Case | 410,000 | 41,000 |
| 6 Clothespin | 190 Case | 30,000 | 3,000 |
| 7 Dishwashing liquid | 110 Case | 120,000 | 12,000 |
| 8 Cushion | 80 Case | 540,000 | 54,000 |
| 9 Commercial fan | 100 Case | 460,000 | 46,000 |
| 10 Commercial pencil | 246 Case | 100,000 | 10,000 |
| 11 Eraser | 900 Case | 240,000 | 24,000 |
| 12 Ruler | 238 Case | 180,000 | 18,000 |
| 13 Set square | 400 Case | 410,000 | 41,000 |
| 14 Clothespin | 190 Case | 30,000 | 3,000 |

ファイル ホーム 挿入 ページレイアウト 数式 データ 校閲 表示 ヘルプ

G10

| | A | B | C | D | E | F | G | H |
|---|---------|------|-------------------|----------|---------|--------|---|---|
| 1 | タイトル | No | Goods | Quantity | Price | Tax | | |
| 2 | Invoice | 9001 | Commercial fan | 100 Case | 460,000 | 46,000 | | |
| 3 | Invoice | 9001 | Commercial pencil | 246 Case | 100,000 | 10,000 | | |
| 4 | Invoice | 9001 | Eraser | 900 Case | 240,000 | 24,000 | | |
| 5 | | | | | | | | |
| 6 | | | | | | | | |

パターン①のダウンロード結果CSV

ファイル ホーム 挿入 ページレイアウト 数式 データ 校閲 表

H13

| | A | B | C | D | E | F |
|---|-------------------|----------|---------|--------|---|---|
| 1 | タイトル | No | | | | |
| 2 | Invoice | 9001 | | | | |
| 3 | Goods | Quantity | Price | Tax | | |
| 4 | Commercial fan | 100 Case | 460,000 | 46,000 | | |
| 5 | Commercial pencil | 246 Case | 100,000 | 10,000 | | |
| 6 | Eraser | 900 Case | 240,000 | 24,000 | | |
| 7 | | | | | | |

パターン②のダウンロード結果CSV

[操作説明⑨]取込みデータ保存機能

文字認識の信頼度: 97%以上 90%~96% 75%~89% 50%~74% 50%~1% 0%

(1/3)

Invoice 123456









Page. 13

| Is | Quantity | Price | Tax |
|--------------------|----------|---------|--------|
| Commercial fan | 100 Case | 460,000 | 46,000 |
| Commercial pencil | 246 Case | 100,000 | 10,000 |
| Eraser | 900 Case | 240,000 | 24,000 |
| Ruler | 238 Case | 180,000 | 18,000 |
| Set square | 400 Case | 410,000 | 41,000 |
| Clothespin | 190 Case | 30,000 | 3,000 |
| Dishwashing liquid | 110 Case | 120,000 | 12,000 |
| Cushion | 80 Case | 540,000 | 54,000 |
| Commercial fan | 100 Case | 460,000 | 46,000 |
| Commercial pencil | 246 Case | 100,000 | 10,000 |
| Eraser | 900 Case | 240,000 | 24,000 |
| Ruler | 238 Case | 180,000 | 18,000 |
| Set square | 400 Case | 410,000 | 41,000 |
| Clothespin | 190 Case | 30,000 | 3,000 |
| Dishwashing liquid | 110 Case | 120,000 | 12,000 |

invoice

1 2 3

取込みデータ



All        

タイトル No. ① ②

Invoice 9001

[Detail]

| | Goods | Quantity | Price | Tax |
|---|---------------|----------|---------|--------|
| 1 | Commercial fa | 100 Case | 460,000 | 46,000 |
| 2 | Commercial p | 246 Case | 100,000 | 10,000 |
| 3 | Eraser | 900 Case | 240,000 | 24,000 |
| 4 | Ruler | 238 Case | 180,000 | 18,000 |
| 5 | Set square | 400 Case | 410,000 | 41,000 |
| 6 | Clothespin | 190 Case | 30,000 | 3,000 |
| 7 | Dishwashing l | 110 Case | 120,000 | 12,000 |

- ① データ取り込み後、データ保存ボタン  のクリックで、その時点で取込まれている情報※が保存されます。
※情報とは、入力されたデータ以外に、表のセルの幅、表の行数なども含みます。
- ② データ呼出ボタン  をクリックすることで、最後に①で保存した情報が呼び出されます。

【保存について】 データはユーザーに結び付け、フォーム※ごとに保存されます。最新の情報のみ保存されます。
※フォームとは、「フリーフォーム」「スプレッドシート」および登録した出力フォームを指します。

お願い

本書は、fukiya OCRにお申込み頂いた企業様のみを送付されたものです。
許可なく本書を配布、開示、コピーすること、または使用することは厳禁とさせていただきます。

お問い合わせ



株式会社 アイ・ティー・ワン

三菱総研グループ

ソリューション事業本部 fukiya OCR 担当チーム

東京都品川区東品川4丁目12番2号 品川シーサイドウエストタワー3階

E-mail fukiya-ocr@it-one.co.jp

本印刷物に掲載する会社名、製品名、およびサービス名等は、各社の商標または登録商標です。